



pwc

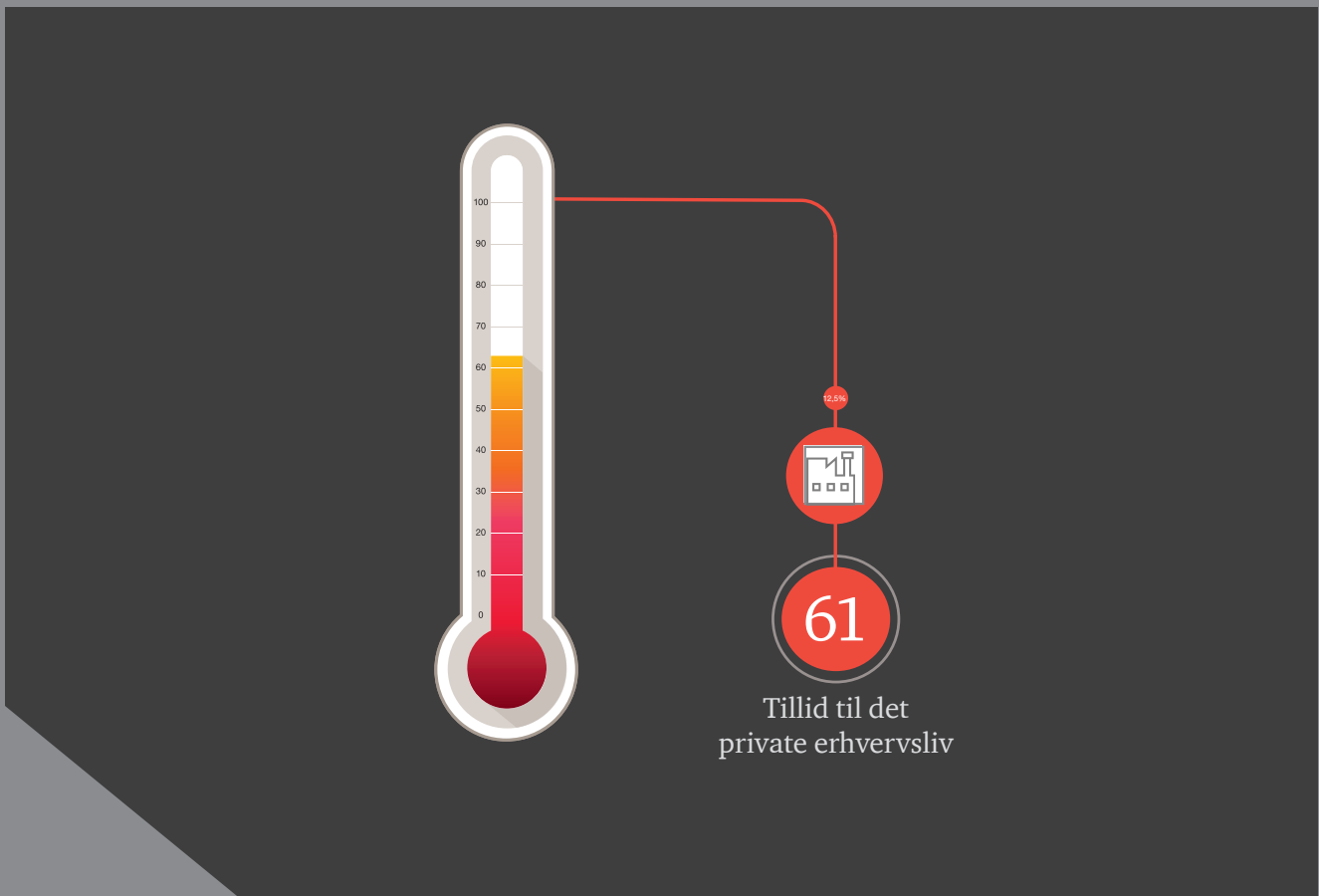
Tillidsbarometeret 2019

Highlights: Tilliden til det private erhvervsliv



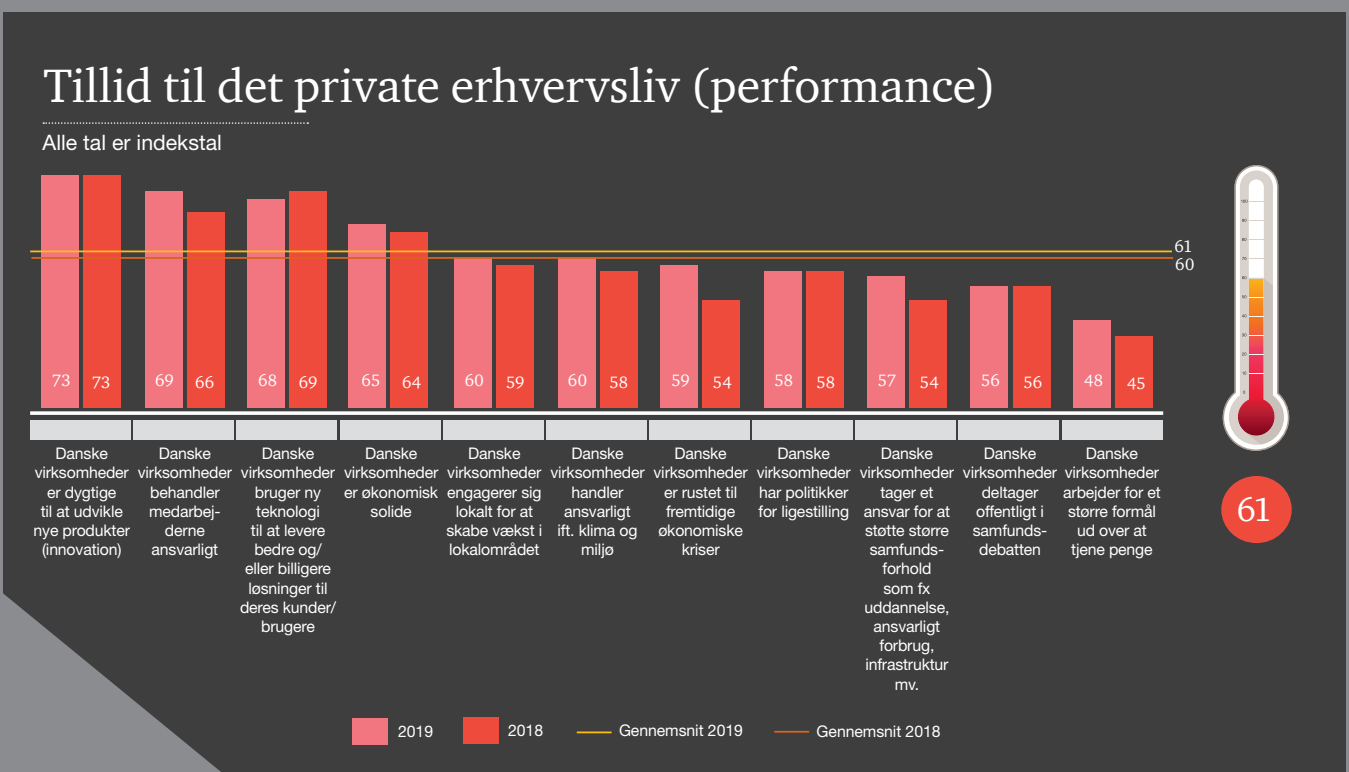
PwC's Tillidsbarometer 2019

Barometeret viser, at danskernes tillid til det private erhvervsliv generelt er steget en smule til indekstal 61 fra 60 i 2018.



Udviklingen fra 2018 til 2019 i danskernes tillid til det private erhvervsliv

Danskernes tillid til virksomhedernes performance er steget en smule eller på niveau med sidste år på de fleste parametre.

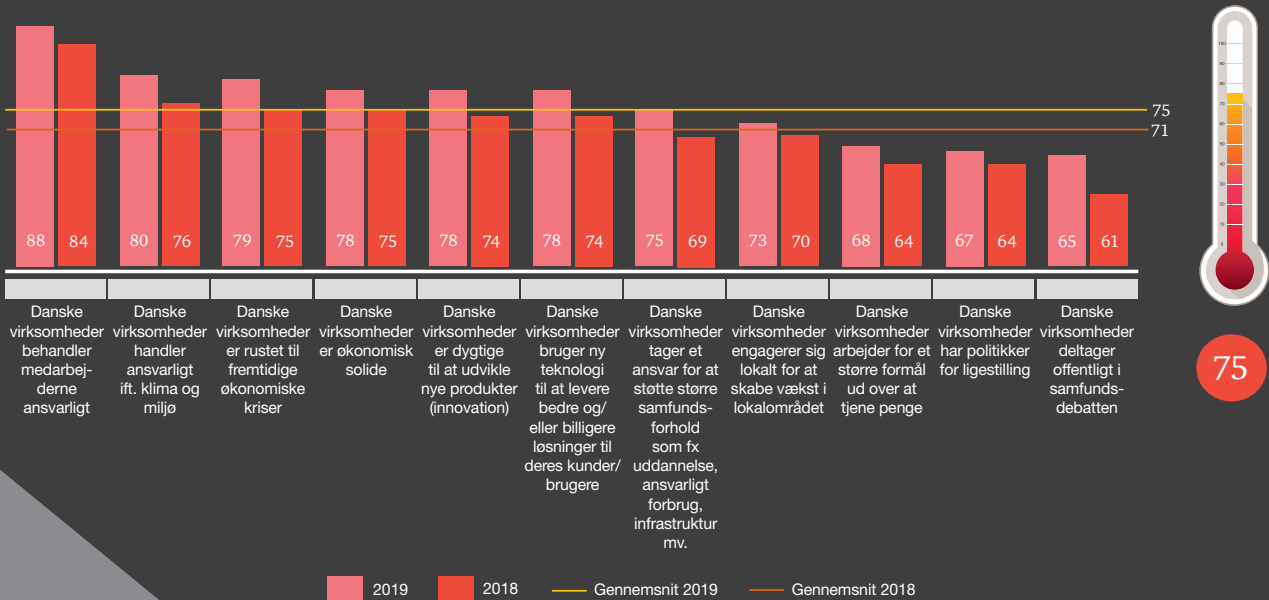


Udviklingen fra 2018 til 2019 i danskernes vurdering af vigtigheden af forskellige parametre

Danskernes vurdering af vigtigheden af udvalgte parametre for tilliden til det private erhvervsliv er generelt set steget siden 2018.

Tillid til det private erhvervsliv (vigtighed)

Alle tal er indekstal



Potentiale: 'Gap' mellem danskernes vurdering af vigtighed og virksomhedernes performance

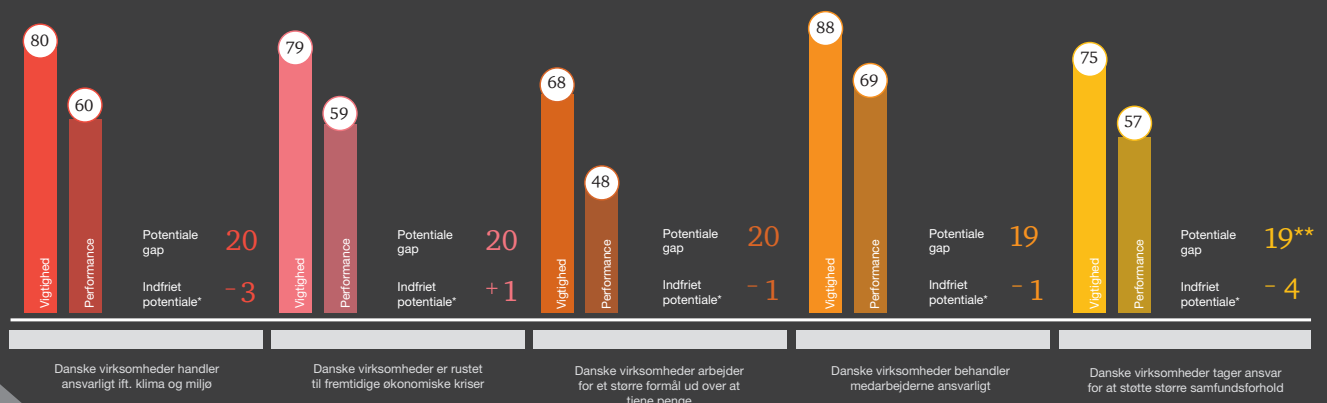
Tillidsbarometeret 2019 viser, at de danske virksomheder med fordel kan prioritere de fem følgende områder, da der her ses den største forskel mellem danskernes vurdering af 'vigtighed' og 'performance':

Potentiale: Tillid til det private erhvervsliv

Alle tal er indekstal

* Indfriet potentiale er udregnet ved at sammenholde potentiale og performance

** Sumafvigelse i tabellen skyldes afrundinger



Om Tillidsbarometeret

Tillidsbarometeret er et øjeblikksbillede af tilliden i Danmark. Data er repræsentativt for den danske befolknings tillid til otte udvalgte overordnede parametre.

I PwC ønsker vi at bidrage til at skabe øget tillid i samfundet og løse væsentlige problemstillinger, og vi vil sætte fokus på tilliden som et aktiv, der er med til at skabe sammenhængskraft og øget værdi i samfundet. Vi udarbejder derfor årligt 'Tillidsbarometer'-rapporter, hvor de nyeste tillids-resultater stilles til rådighed for den danske befolkning. Første Tillidsbarometer blev lanceret i 1. halvår 2018 (data blev indsamlet i 2017).

Metode

Analysen er foretaget af Epinion på vegne af PwC i perioden 5. til 19. juli og er baseret på en kvantitativ spørgeskemaundersøgelse. Analysen er gennemført blandt et repræsentativt udsnit af danskere mellem 18-80 år. Tillidsbarometeret præsenterer resultater og udvikling i form af indeks og tillidstal. Alle indeks for et givent overordnet tillidsparameter er lavet på baggrund af gennemsnit af de underliggende parametre, der danner indekset. De konstruerede indeks benyttes således til at sammenligne hver enkelt parameter i indekset.

Alle tal i rapporten er afrundede. Udviklinger, der kommenteres på i rapporten, er generelt udtryk for statistiske signifikante udviklinger, medmindre andet er angivet. Forskellenes statistiske signifikans er testet via T-test.

Download Tillidsbarometeret

www.pwc.dk/tillidsbarometer

Antal trykte rapporter

700

Demografi for tillidsbarometerets deltagere

